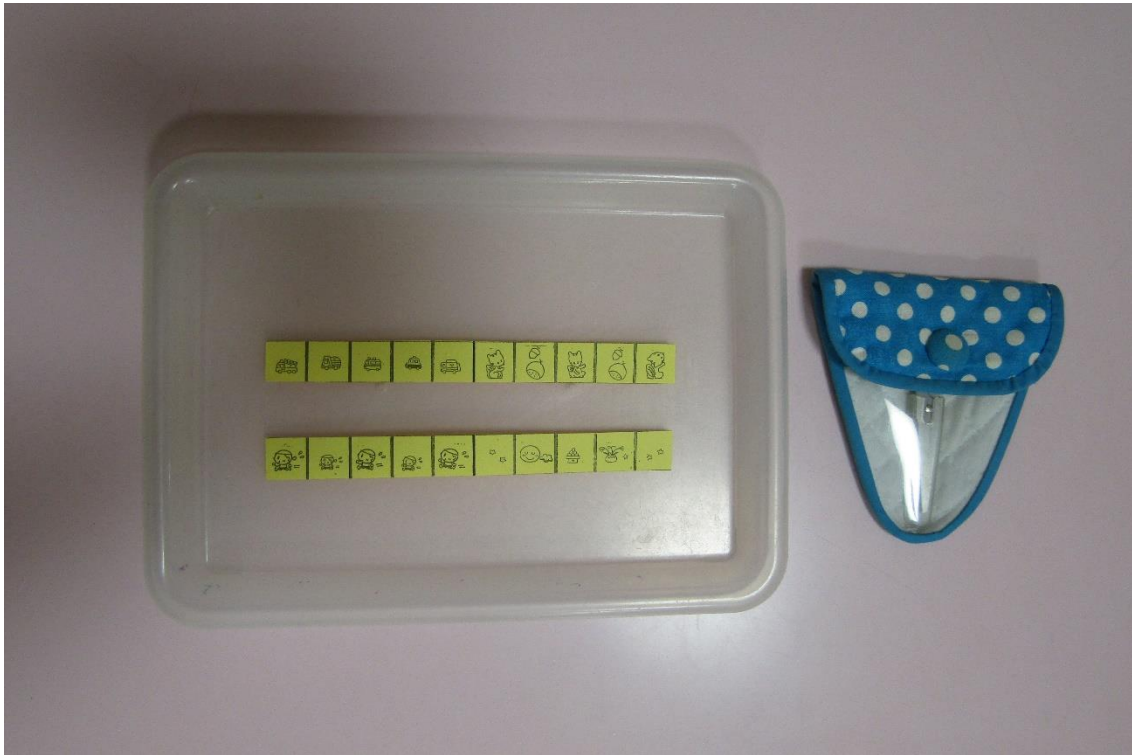


あけ移し



あけ移しは、容器に入っている物を手や道具を使って別の容器に移すことを言います。流れとしては、この写真にあるピッチャーのように大きく掴むものからはじめ、だんだん指先で掴む道具へと変化していき、最終的に鉛筆やお箸を持つことへ、つながっていきます。

ハサミ




日常生活の練習として、ハサミの提供を行います。まずは、1回で切れるだけの紙を用意します。指を使いハサミの開閉や切る作業で、指先が調整できるようになります。同時に、安全で正しいハサミの扱い方を通して、社会性も身につけます。

昆虫パズル




昆虫の部位とその役割を学ぶためのパズルです。季節ごとに入れ替えることで、その季節ならではの昆虫を楽しく学びます。昆虫以外にも、動物や植物のパズルも提供しています。

ピンクタワー



大きさの異なるピンク色の木製の立方体 10 個からなる教具です。立方体を積み上げながら、大きさの変化をとらえます。「大きい・小さい」という曖昧な概念を、立方体の大きさの違いを利用して具体的に示すことができます。大きさだけに集中できるように、ピンク一色に統一されています。

着衣枠



着衣枠はボタンやチャックなど、12種類があり、繰り返し行うことで、着脱の基礎練習と生活の自立への自信につながります。衣服を着脱する一連の動作のうち、手先・指先の細かい動きを獲得することができます。